


# SQ 16

## Maglie quadre



### Riferimenti

Nome = Geom DL x DCn (DCr) - av x sp  
Geom = Esagonale, Romboideale, Quadra, Tonda, Spianata

### La lamiera dimensioni Product SQ 16 x

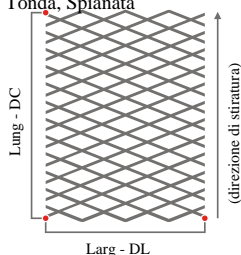
DL = Diagonale Lunga  
DCn = Diagonale Corta nominale (riferimento interno)  
DCr = Diagonale Corta reale  
av = Avanzamento  
sp = Spessore  
Larg - DL = Larghezza in direzione DL  
Lung - DC = Lunghezza in direzione DC (direzione di stiratura)

### Materiale

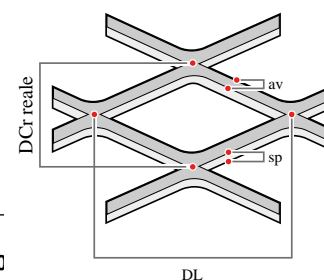
Acciaio al

### Dimensioni

Bobine - Fogli - Rotoli  
Tonda, Spianata



### Dimensione maglia



### Sezione

