


# SQ 20

## Maglie quadre



### Riferimenti

Nome = Geom DL x DCn (DCr) - av x sp  
Geom = Esagonale, Romboidale, Quadra, Tonda, Spianata

DL = Diagonale Lunga

DCn = Diagonale Corta nominale (riferimento interno)

DCr = Diagonale Corta reale

av = Avanzamento

sp = Spessore

Larg - DL = Larghezza in direzione DL

Lung - DC = Lunghezza in direzione DC (direzione di stiratura)

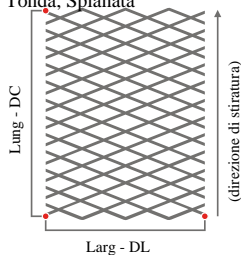
**La lamiera**  
**dimensioni**  
**Product**  
**SQ 20 x**

### Materiale

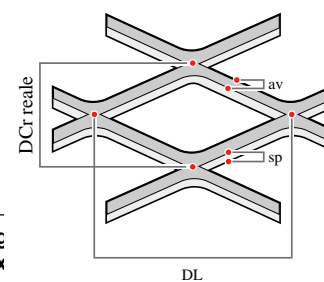
Acciaio al

### Dimensioni

Bobine - Fogli - Rotoli  
Tonda, Spianata



### Dimensione maglia



### Sezione

