


# SQ 40

## Maglie quadre



### Riferimenti

**La lamiera**  
Disponibile  
**Product**  
**SQ 40 x**

Nome = Geom DL x DCn (DCr) - av x sp  
Geom = Esagonale, Romboideale, Quadra,  
DL = Diagonale Lunga  
DCn = Diagonale Corta nominale (riferimento interno)  
DCr = Diagonale Corta reale  
av = Avanzamento  
sp = Spessore

### Materiale

Larg - DL = Larghezza in direzione DL  
Lung - DC = Lunghezza in direzione DC (direzione di stiratura)

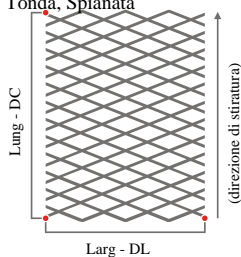
Acciaio al

Acciaio al

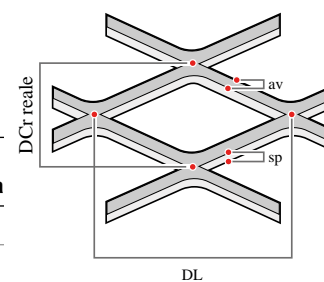
Alluminio

### Dimensioni

Bobine - Fogli - Rotoli  
Tonda, Spianata



### Dimensione maglia



### Sezione

