


SQ 50

Maglie quadre



Riferimenti

La lamiera
Disponibile
Product
SQ 50 x :

Nome	=	Geom DL x DCn (DCr) - av x sp
Geom	=	Esagonale, Romboideale, Quadra
DL	=	Diagonale Lunga
DCn	=	Diagonale Corta nominale (riferimento interno)
DCr	=	Diagonale Corta reale
av	=	Avanzamento
sp	=	Spessore

Materiale

Acciaio al

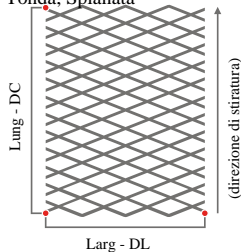
Larg - DL	=	Larghezza in direzione DL
Lung - DC	=	Lunghezza in direzione DC (direzione di stiratura)

Acciaio al

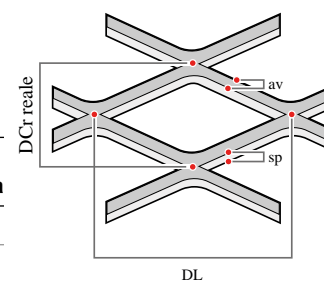
Alluminio

Dimensioni

Bobine - Fogli - Rotoli
Tonda, Spianata



Dimensione maglia



Sezione

