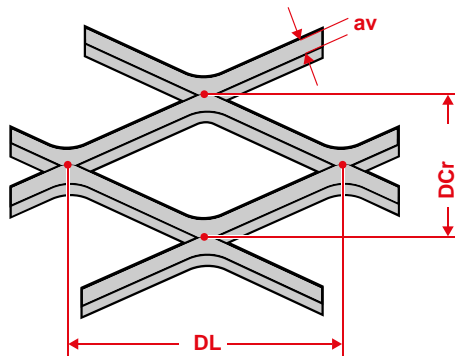


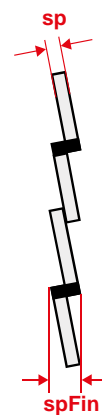
## Riferimenti

**Nome:** Geom DL x DCn (DCr) - av x sp  
**Geom:** E=Esagonale, R=Romboidale, Q=Quadra, T=Tonda, S=Spianata  
**DL:** Diagonale Lunga  
**DCr:** Diagonale Corta reale  
**av:** avanzamento  
**sp:** spessore  
**spFin:** spessore finale  
**Larg - DL:** Larghezza in direzione DL  
**Lung - DC:** Lunghezza in direzione DC

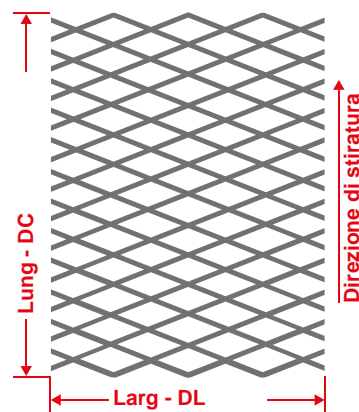
## Dimensioni maglia



## Sezione



## Dimensioni formati



## Product data

Material	Nome	sp mm	Peso kg/m <sup>2</sup>	Foglio 1000x2000
Acciaio al carbonio	E 45 x 15 (11,4) - 3,3 x 3	3,0	13,8	☑