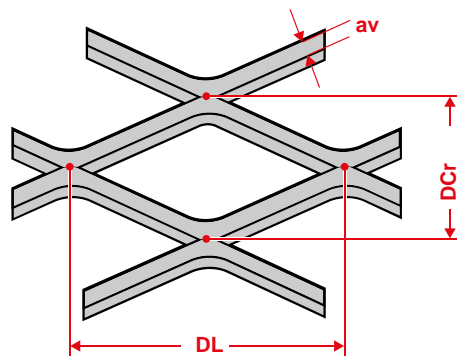


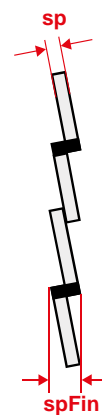
## Riferimenti

**Nome:** Geom DL x DCn (DCr) - av x sp  
**Geom:** E=Esagonale, R=Romboidale, Q=Quadra, T=Tonda, S=Spianata  
**DL:** Diagonale Lunga  
**DCr:** Diagonale Corta reale  
**av:** avanzamento  
**sp:** spessore  
**spFin:** spessore finale  
**Larg - DL:** Larghezza in direzione DL  
**Lung - DC:** Lunghezza in direzione DC

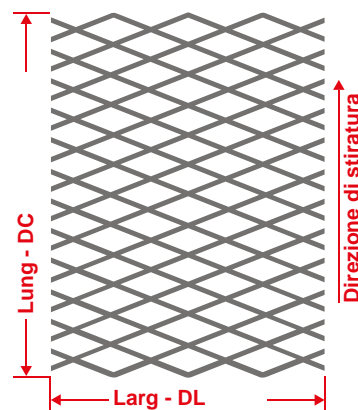
## Dimensioni maglia



## Sezione



## Dimensioni formati



## Product data

Materiale	Nome	sp mm	Peso kg/m <sup>2</sup>	Foglio 1000x2000	Foglio 1250x2500	Foglio 1500x3000	Foglio A richiesta
Acciaio al carbonio	R 62,5 x 20 (20) - 7,5 x 3	3,0	18,0	☑	☑	☑	
AISI 304	R 62,5 x 20 (20) - 7,5 x 2	2,0	12,0				☑
AISI 304	R 62,5 x 20 (20) - 7,5 x 3	3,0	18,0	☑			