










GRADINO	MAGLIA	MISURE mm
<b>ECO</b> Tipo 43 - sp 2		DL 500 - 600 - 700 x DC <b>200</b> x 72 DL 800 - 900 - 1000 x DC <b>250</b> x 72
<b>BETA</b> Tipo 43 - sp 3		<span style="color: green;">■</span> DL 1200 x DC <b>300</b> x 73
<b>GALAXY</b> Fils 20 - sp 2		DL 500 - 600 - 700 x DC <b>200</b> x 72 DL 800 - 1000 x DC <b>250</b> x 72
<b>GAMMA</b> Fils 20 - sp 2,5		<span style="color: green;">■</span> DL 1200 x DC <b>300</b> x 72,5
<b>INDUSTRIA</b> Fils 21 - sp 2,5		DL 500 - 600 - 700 800 - 900 - 1000 x DC <b>250</b> x 40 DL 700 - 800 - 1000 x DC <b>300</b> x 40
<b>SUPERFILS</b> Fils 21 <b>S</b> - sp 3		DL 700 - 800 - 1000 x DC <b>250</b> x 40
<b>SICURFILS 4</b> Fils 21 - sp 3		<span style="color: green;">■</span> DL 1200 x DC <b>300</b> x 73
<b>SICURFILS 5</b> Fils 21 - sp 3		<span style="color: green;">■</span> DL 1200 x DC <b>300</b> x 73
<b>GRIGLIOFILS</b> Fils 21 - sp 3		DL 700 - 800 - 1000 x DC <b>250</b> x 60/25 <span style="color: green;">■</span> DL 1200 x DC <b>300</b> x 60/25

■ anche per scale di sicurezza

CARICHI VERTICALI RIPARTITI	CARICHI VERTICALI CONCENTRATI	COEFFICIENTI ANTISCIVOLO	SALVATACCO	ANTIPANICO	FISSAGGIO
		DIREZIONE DISCESA - SALITA			
408 Kg/m <sup>2</sup>	408 Kg	R12 - R13	NO	NO	Bulloni SI
408 Kg/m <sup>2</sup>	408 Kg	R12 - R13	NO	NO	Bulloni SI
408 Kg/m <sup>2</sup>	408 Kg	R12 - R12	SI	SI	Bulloni SI
408 Kg/m <sup>2</sup>	408 Kg	R12 - R12	SI	SI	Bulloni SI
408 Kg/m <sup>2</sup>	408 Kg	R13 - R13	SI	SI	Bulloni NO
408 Kg/m <sup>2</sup>	408 Kg	R13 - R13	SI	SI	Bulloni SI
408 Kg/m <sup>2</sup>	408 Kg	R13 - R13	SI	SI	Bulloni SI
510 Kg/m <sup>2</sup>	510 Kg	R13 - R13	SI	SI	Bulloni SI
510 Kg/m <sup>2</sup>	510 Kg	R13 - R13	SI	SI	Bulloni SI